

(17-18-17-17). Mit dem Einstrickmuster laut Strickschrift fortfahren (52 Rd). In der letzten Rd am Ende der 4. Nd 1 M abnehmen und die M auf den Nd verteilen: 17-17-17-17.

In der Grundfarbe eine breite Bandspitze arbeiten:  
**1. und 3. Nd:** Re stricken, bis noch 3 M übrig sind, 2 M re zus, 1 M re.





**2. und 4. Nd:** 1 M re, ssk, restliche M re stricken.

Die Abnahmen zunächst in jeder 2. Rd stricken. Wenn noch 11 M pro Nd übrig sind, in jeder Rd abnehmen.

Wenn insg. noch 8 M übrig sind, den Faden abschneiden und durch die M ziehen.

Die Fadenenden vernähen und die Socken leicht dämpfen.



- rechts (Grundfarbe)
- rechts (Musterfarbe)
- links
-  Umschlag, 2 M re, den Umschlag über die gestrickten M ziehen
-  2 M re zus (Grundfarbe)
-  ssk: 2 M einzeln wie zum Rechtsstricken abheben, zurück auf die linke Nd legen und von hinten 2 M re zus (Grundfarbe)
- keine Masche
-  Nadelverteilung

## STRICKSCHRIFT B

